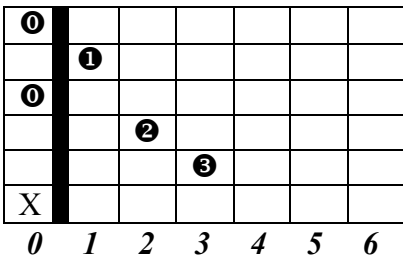


ACCORDI MAGGIORI

Do - C



F - 3 - 5

Do Mi Sol
C E G

Legenda:

① Nota da eseguire suonando la corda a vuoto.

① Nota da eseguire con il dito indice.

② Nota da eseguire con il dito medio.

③ Nota da eseguire con il dito anulare.

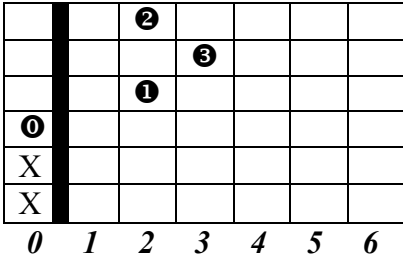
④ Nota da eseguire con il dito mignolo.

X Corda da non suonare.

| Nel caso di più note suonate verticalmente con lo stesso dito si esegue il barrè .

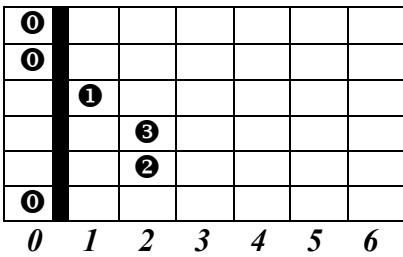
Tutte le note vanno eseguite all'interno dei tasti numerati sotto le tab .

Re - D



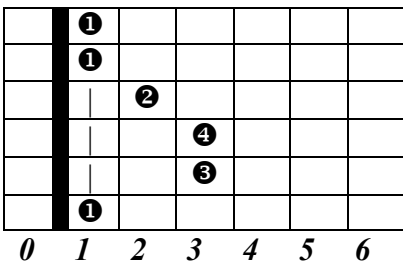
Re Fa# La
D F# A

Mi - E



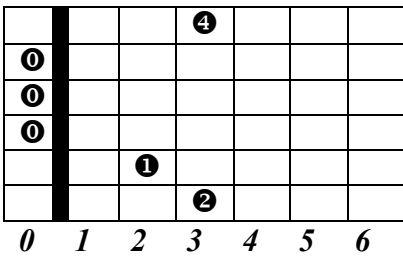
Mi Sol# Si
E G# B

Fa - F



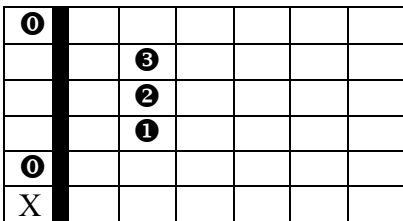
Fa La Do
F A C

Sol - G



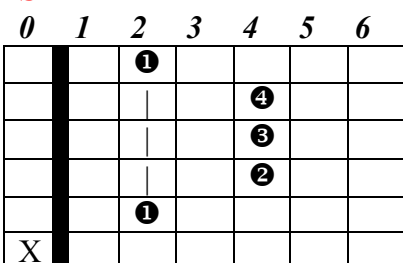
Sol Si Re
G B D

La - A



La Do# Mi
A C# E

Si - B



Si Re# Fa#
B D# F#